




今回は、紀伊コスモス支援学校で使われている教材の一部を紹介します。



○ペグさし(一対一対応)

使い方

- ・生徒が棒を順番に穴に入れていきます。その際に棒の色を教師が指示を出すことで、聞く事の勉強になります。
- ・「右から順番」や「左から順番」、「上から」「下から」と方向を指定することで順序の学習をすることができます。
- ・小さい穴に、棒を入れるという作業は、「目と手の協応」「手指の操作性」の練習をすることができます。
- ・色のついたものを使用することで、色の名称の学習ができます。




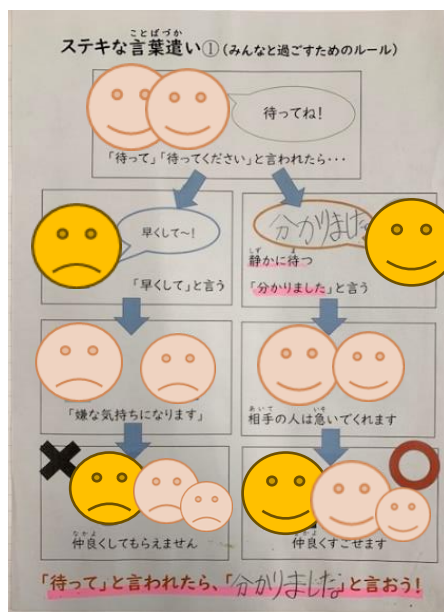
○気持ちカード

使い方

- ・気持ちのカードとイラストのカードを生徒がマッチングする形で貼っていきます。
- ・語彙数が少ない生徒の語彙を増やすことができます。
- ・気持ちがわかりにくい生徒には、様々な気持ちの学習として使用することができます。

※イラストを実際の人の顔に変えたり、もう少しリアルなイラストに変えたりすることもできるため、生徒の実態によって効果的なものを選択してください。

★その他 おすすめ★



自分の行動で、相手がどう思うかを視覚的に提示することで、その場にあった適切な言動を分かりやすく伝えることができます。